
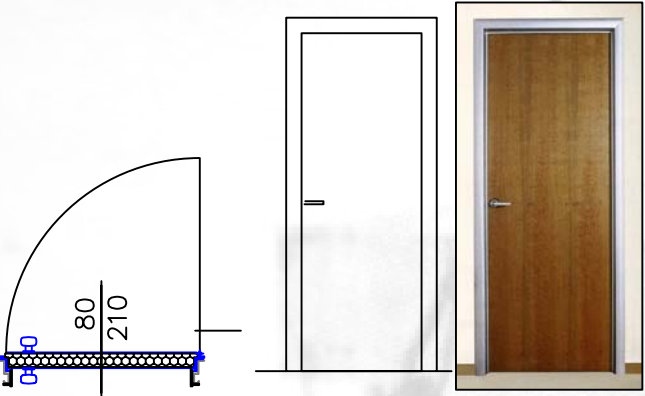

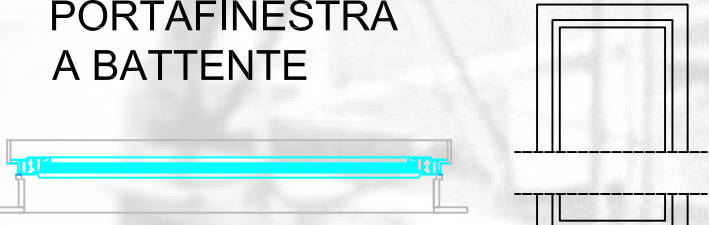


SISTEMA CHIUSURE VERTICALI SUBSISTEMA INFISSI INTERNI ED ESTERNI										
	Rappresentazione grafica	Descrizione	Dim.	U.M.	Quantità	€	€/tot	Sp.	Kg/mc	Kg/mq
1	<div>PORTA SCORREVOLE SCRIGNO</div> 	Porta scorrevole sistema scrigno: anta tamburata con spessore di 40mm, cieca con stipiti in legno tanganka tagliati e adeguati alla dimensione del pannello porta prescelto; cornice coprifilo stondata per i montanti verticali e piastra per i traversi orizzontali. Tutte le cornici andranno adeguate alla luce di passaggio durante l'installazione mediante tagli, le guarnizioni di chiusura sono marroni, rivestimento in laminato plastico pvc, maniglia in ottone cromato	80 cm x 210 cm	pz	37	cad.a € 645,54	€ 23.884,98			
2	<div>PORTA A BATTENTE</div> 	Porta a battente: anta tamburata con spessore mm 44, cieca e corredata di serratura: entrata mm 50, interasse fra foro maniglia e centro foro chiave mm 90; la serratura è da incasso con solo scrocco centrale. La chiave blocca lo scrocco, lasciando però libera la maniglia, per evitare danni da forzature involontarie. Le posizioni dello scrocco, del quadro maniglia e della chiave, consentono il capovolgimento della serratura nell'incasso di predisposizione; la cornice coprifilo è stondata per i montanti verticali e piastra per i traversi orizzontali. Tutte le cornici andranno adeguate alla luce di passaggio durante l'installazione mediante tagli, la cornice coprifilo è fornita con aletta da mm 20 e consente un movimento telescopico massimo di mm 15	80 cm x 210 cm	pz	42	cad.a € 220,00	€ 9240,00			
3	<div>INFISSO SCORREVOLE</div> 	Infissi scorrevoli in alluminio: Serramenti eseguiti con profilati estrusi in alluminio, spessore per profilo normale 50 - 55 mm, compreso di vetrocamera, controtelaio metallico, guarnizioni in neoprene, a singolo taglio termico, accessori correlati: 1 chiusura con maniglia, un carrello regolabile per ogni anta	2,70 x 3,80 m	pz.	48	cad.a 1009,08 €	48.435,84 €			
4	<div>PORTAFINESTRA A BATTENTE</div> 	Infissi scorrevoli in alluminio: Serramenti eseguiti con profilati estrusi in alluminio, spessore per profilo normale 50 - 55 mm, compreso di vetrocamera, controtelaio metallico, guarnizioni in neoprene, a singolo taglio termico, accessori correlati: 1 chiusura con maniglia, carter per rivestimento avanzale esterno	0,70 x 2,20 m	pz.	15	cad.a 330,53 €	4.957,95 €			

SISTEMA PARTIZIONE ORIZZONTALE SUBSISTEMA SOLETTA										
5	<div>SUGHERO IN GRANULI SUGHEROLITE COVERD</div> 	Sughero in granuli biondo naturale bollito messa in opera con impasto vetrificante Koglass a presa aerea, costituisce un fondo morbido su cui poggia lo strato di malta autolivellante per pavimento, è termicamente inerte, elettricamente neutro, atossico, biologicamente puro, inalterabile e indeformabile, impermeabile ma traspirante, resistente agli urti, ha bassa velocità di combustione, inoltre possiede eccellenti doti acustiche, soprattutto accoppiandolo con materiali ad alta risonanza		Kg	9673.00	cad.a € 1.23	11897.79			
6	<div>PAVILASTRE KNAUF</div> 	Fornitura e posa in opera di massetto a secco Knauf F145 composto da un doppio strato di lastre in gesso rivestito tipo Knauf Pavilastre (P), a norma DIN18180, di dimensioni 900x1250 mm e spessore 12,5 mm, collaudate per l'aspetto biologico-abitativo come da certificato dell'Istituto di Biarchitettura di Rosenheim, atto ad incrementare l'isolamento da rumore di calpestio e a garantire una resistenza a carico distribuito fino a carico concentrato 4x4. Il primo strato di Pavilastre sarà semplicemente appoggiato sul granulare mentre il secondo sarà sovrapposto a giunti sfalsati, incollato con l'apposito adesivo Knauf Unterbodenkleber e fissato meccanicamente al sottostante strato con speciali graffe metalliche. La fornitura in opera sarà comprensiva della stuccatura dei giunti con stucco Knauf Uniflott in modo da ottenere una superficie pronta per la finitura. In ambienti umidi (bagni e cucine) occorre prevedere il trattamento impermeabilizzante delle Pavilastre con Knauf Flaechendicht e la posa in opera di Flaechendicht - Band nei punti di collegamento con le pareti. Le modalità per la messa in opera saranno conformi alle prescrizioni del produttore.	0,90 x 1,25 m	mq	mq 554,40	€/mq 15,92	8.819,00 €			
7	<div>PAVIMENTO GALLEGGIANTE</div>	Pavimento sopraelevato: pavimento galleggiante composto da lastre prefinito, con finitura rovere biancato, dimensioni 20 x 50 cm, composte da un conglomerato di legno e resina (spes. 28mm) con finitura superiore in laminato antistatico ed alta resistenza alle usure, sovraccarico fino a 400Kg;	0,60 x 0,60 m	mq	mq 554,40	€/mq 75,92	42.090,00 €			
8	<div>LAMIERA GRECATA PER SOLAIO</div> 	Lamiera grecata zincata: Lamiera grecata zincata autoportante liscia spessore 35 decimi di millimetro.		Kg	645.16 mq 2.25 mc	€/Kg 1,99	3347.01			
9	<div>GUAINA IMPERMEABILE</div>	Guaia impermeabile: membrana impermeabile prefabbricata plastomerica (BPP) a base bituminosa con caratteristiche tecniche corrispondenti alla classe 1° con armatura in velo di vetro spessore 3mm, posata a freddo		mq	mq 554,40	€/mq 3,99	6.202,00 €			